

Пульт Hуayu RM-L1153 (VP-003)



Универсальный пульт дистанционного управления для большого количества производителей современных LCD, LED и смарт телевизоров. С помощью пульта Hуayu RM-L1153 / VP-003 можно заменить более 130 разнообразных пультов для таких производителей как Akai, Telefunken, Rolsen, Hyundai, DNS, Polar, Supra, Shivaki, Horizont, Izumi, Lava, Horizont, AOC, Bravis, Elenberg, Romsat, Mystery, Sanyo, Liberton, Dex, Dexp, Digital, Erisson, HPC, Manta, Vityaz, West, Electon, Liberty, Thomson, Ergo, Kivi, Ozone, Bravis. Hуayu RM-L1153 легко настраивается и сделан из качественного материала. Фото пультов дистанционного управления которые заменяет этот пульт вы можете посмотреть ниже.

Настройка пульта Hуayu RM-L1153 \ VP-003

Настройка такого пульта управления осуществляется с помощью нескольких режимов. Автоматически и с помощью ручного ввода кода пульта.

Ручной способ с помощью кода

На картинках, которые расположены ниже находите свой пульт дистанционного управления. Сверху над таким пультом расположен код состоящий из трех цифр. На самом пульте управления нажимаете кнопку POWER и MUTE. Загорится индикатор красного цвета расположенный рядом с кнопкой Mute. С помощью цифровых кнопок вводите необходимый код. Лампочка погаснет, настройка такого пульта завершена, можете начинать управлять своим телевизором.

Например ваш пульт Rolsen RL-24E1303, он имеет код сверху 003. Значит для настройки этого пульта на такой вам необходимо нажать на кнопки POWER и MUTE и после того как загорится индикатор красного цвета рядом с кнопкой Mute, нажать на этом пульте кнопку 0, потом еще раз 0 и цифру 3. Светодиод погаснет, настройка завершена.

Если в процессе настройки вы наберете неправильный код, светодиод несколько раз будет моргать и снова загорится для того чтобы вы ввели код снова.

Автоматическая настройка пульта

Для выполнения автоматической настройки пульт Hуayu RM-L1153 / VP-003 вам надо включить телевизор и нажать и удерживать кнопку Power. Светодиод будет быстро мигать а через некоторое время начнет мигать каждую секунду. Вам остается дождаться, пока на экране вашего телевизора не появится знак громкости. После того как появился знак громкости отпустите кнопку Power. Проверьте другие кнопки, что бы ваш телевизор реагировал на них и если все хорошо то на этом настройка завершена. В противном случае вам снова надо повторить такую процедуру.

000



Akai A3001012

001-002



Akai, Telefunken CX-507

003



Rolsen RL-24E1303

004



Hyundai H-LED32V21T2

005



DNS V32D2500

006



Polar 48LTV3101



007



Polar 48LTV6101

008



Polar 81LTV7101

009



Polar BT0534

010-011



Shivaki YC53-215A (STV-24LED3)

012



Supra TV-DVD7

013



Horizont YC-53-5



014



Polar 39LTV3003, Izumi TL26H211B

015



Polar 55LTV6101

016



Polar 55LTV6002

017



Haier HTR-D18A

018



Saturn HX-P12 (TV370)

019



Polar JX-1207B



020



Polar TV2

021



Polar 59LTV7003

022



Polar 94LTV6004

023



Polar JX-8030

024



Izumi TL26H211B

025



Lava LD-320DLH



026



Horizont RC-E23

027



AOC 398GR08BEAC01R

028,033



Bravis EP-21

029



Bravis LED-DB3200BH

030



Bravis RC02-T338

031



Elenberg 28AH4130




032



Elenberg 32DH4330

034



LED TV NONAME 00BF

035



Mystery MTV3226L

036



Romsat 55UMT16512T2

037



Saturn 32HD400U


038



Saturn 40FHD700UT2



039



Saturn AT025

040



Saturn LCD-267

041



Saturn LCD-322

042



Saturn LED29HD300U

043



Saturn LED40FHD500U

044



Saturn LED201 RC21B



045



AOC 098GR7BDCNEACD

046



AOC 398GRABD2NEACT

047



Sanyo SC-90283U

048



Liberton 32HE1HD

049



Liberton 32HL2HDT

050



Liberton 32MC1HDT



050



Liberton 32MC2HDTA

051



Liberton 40AS1FHDT

052



Liberton 40CC1FHDT

053



Liberton 40MA1FHDTA

054



Telefunken JH-11490

055



Liberton 32HL1HD



056



Akai 2200-EDR0AKAI

057



Akai LEA-24B52P

058



Akai LES-65B47M

059



Bravis LC-40A51

060



DEXP 32A7000

061

Digital DLE-4012 DLE-2715



062



Elenberg 28AH4130

063



Elenberg 32DF4330

064



Elenberg 32DH5330

065, 100



Elenberg 42F660T

066



Elenberg 48DF5030

067



Erisson 42LEN52



068



HPC LHA-1528

069



HPC LHC-1698

070



HPC LHE-1929

071



Manta LED-3204

072



Romsat 24h0052

073



Vityaz 24L301C28



074



West-RC198

075



China ED102F-09

076



China HDF45A1-2

077



ELECTRON NEW CH29

078



ELECTRON JLL29

079 - 080



HPC Mini (00FF - 01FE)



081



Liberty LE-4343

082



Vinga-L43FHD21B

083



Vinga L43FHD22B

084-085



Thomson RC1994925

086-087



Thomson RC1994301

088



Ergo LE40CT5030AK



089



Ergo LE43CT5515AK

090



Ergo LE43CT5520AK

091



Mirta LD-40T2FHD

092



Romsat 22HMC1720

093



Romsat 32HK1810T2

094



Elenberg 32DH5530

095



Openbox S3 micro

096



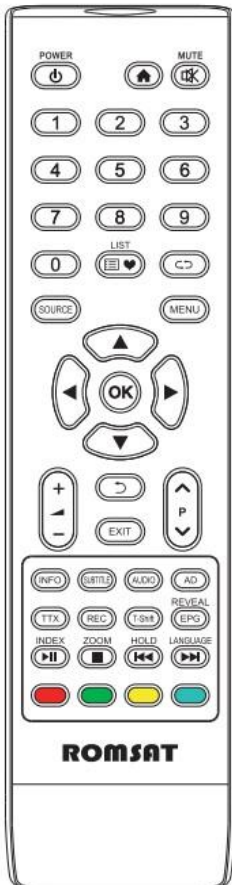
Romsat RC-1720

097



Romsat RC-1810

098



Romsat RC-1810 T2 smart

099, 122



Romsat RC-1850 T2

101



Eurosky E32LHRT2C



101



Eurosky E32LHRT2C

102



Romsat 32HX1850T2

103



Mirta 32T2HDS

104



Aiwa JH32DS700S

105



Dalti 32DT5025H2

106



Dalti 40DT5020F

107



DEX ED20DF

108



DEXP CX509

109



Elenberg 32AH4230

110



Ergo 43CU6500AK

111



Ergo 43CU6550AK

112



Ergo 55DU6510



113



Ergo 65CU6565MC

114



Hitachi RC-49141

115



Kivi 50UR50GU

116



Manta LED 4004 T2 Pro

117



Mirta LD-32T2HDS

118



Nomi 2100-ED0BNOMI

119



Nomi 2700-E550NOMI

120



Ozone 32HN82T2

121



Romsat 43USK1810T2

123



Panasonic TX40CR300

124



Smart 43FHDT2S2SM8

125



Bravis 55D2000



126

Bravis SB Veranda



127



Ergo LE32CT2500AK

128



Hannspree RC00147P

129

Ozone HD1



130



Supra Y-72C

131



Saturn LED50UHD800U4K

